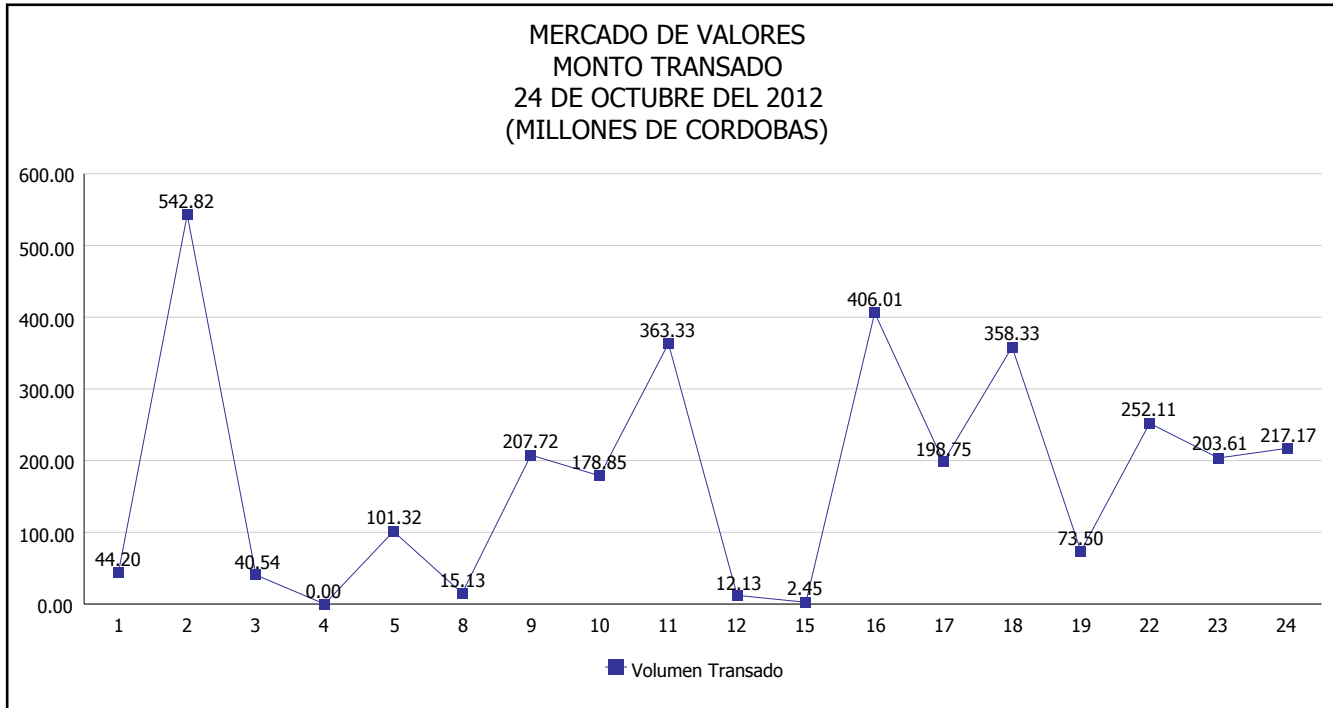


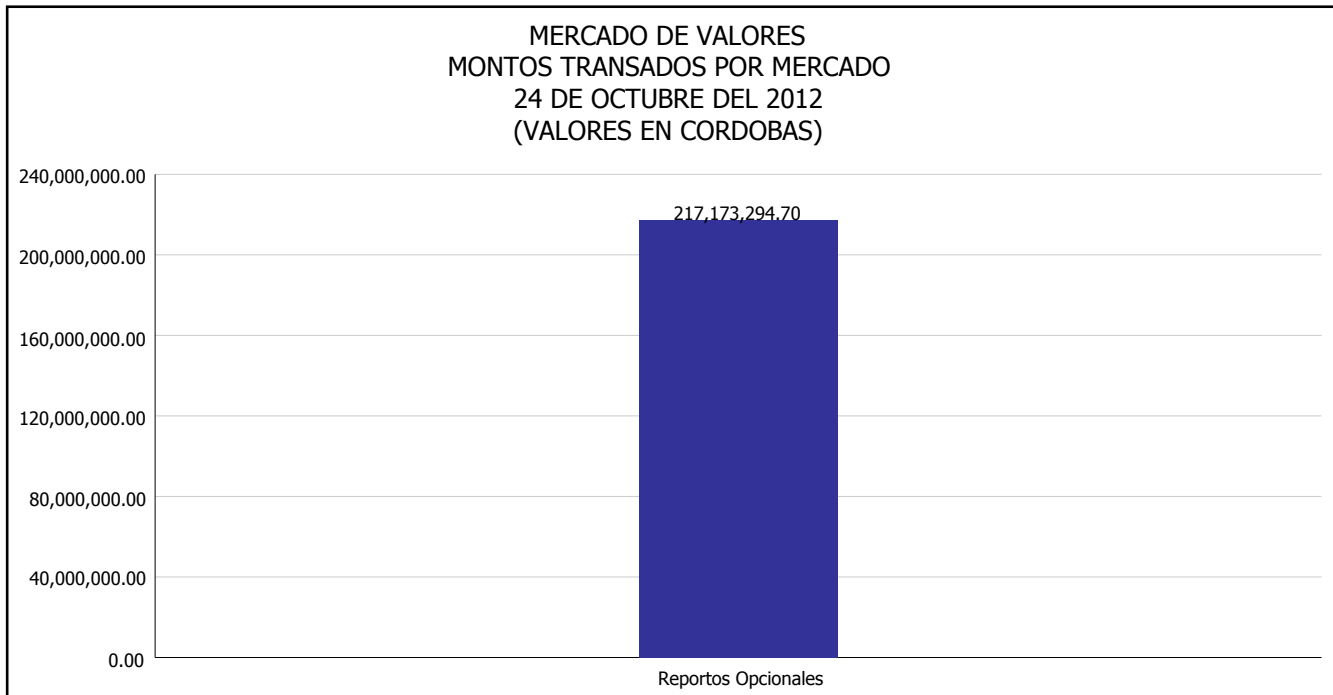


# INTENDENCIA DE VALORES INFORME DIARIO MERCADO DE VALORES DE NICARAGUA

Superintendencia de Bancos y de Otras  
Instituciones Financieras de Nicaragua



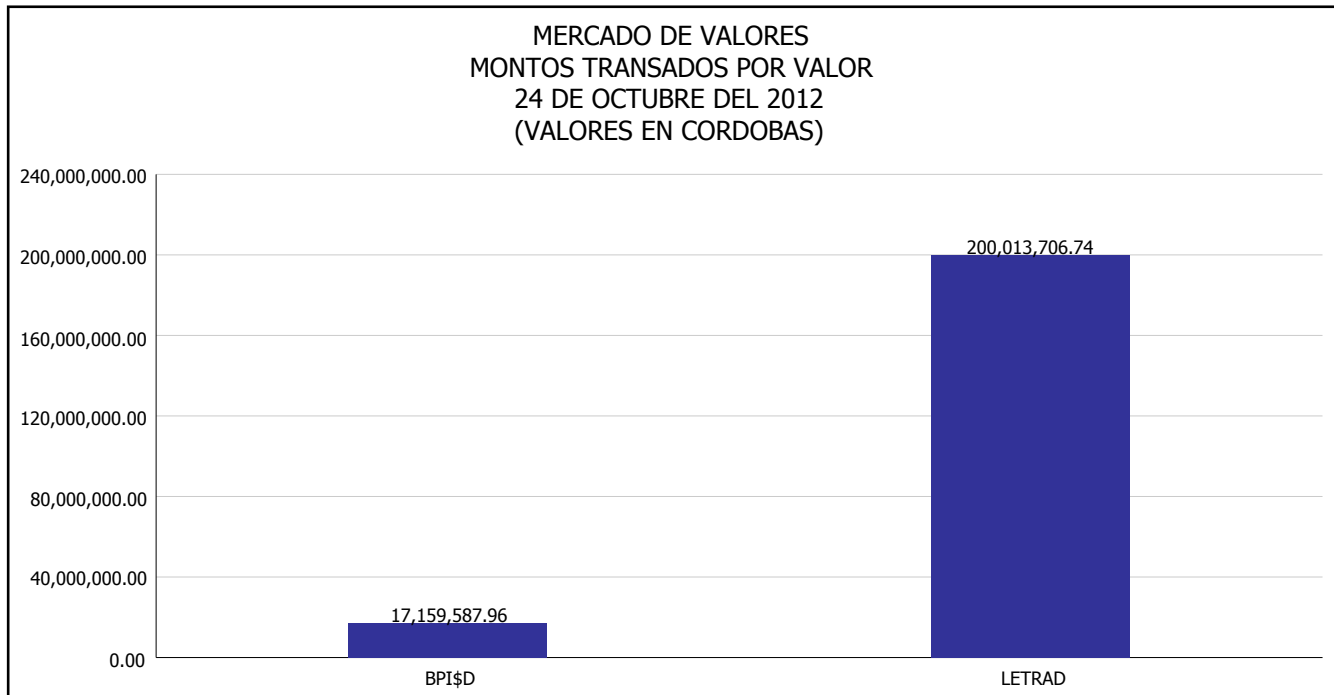
Del 1 al 24 de Octubre del 2012, en el mercado de valores se han transado C\$ 3,217,952,170.38



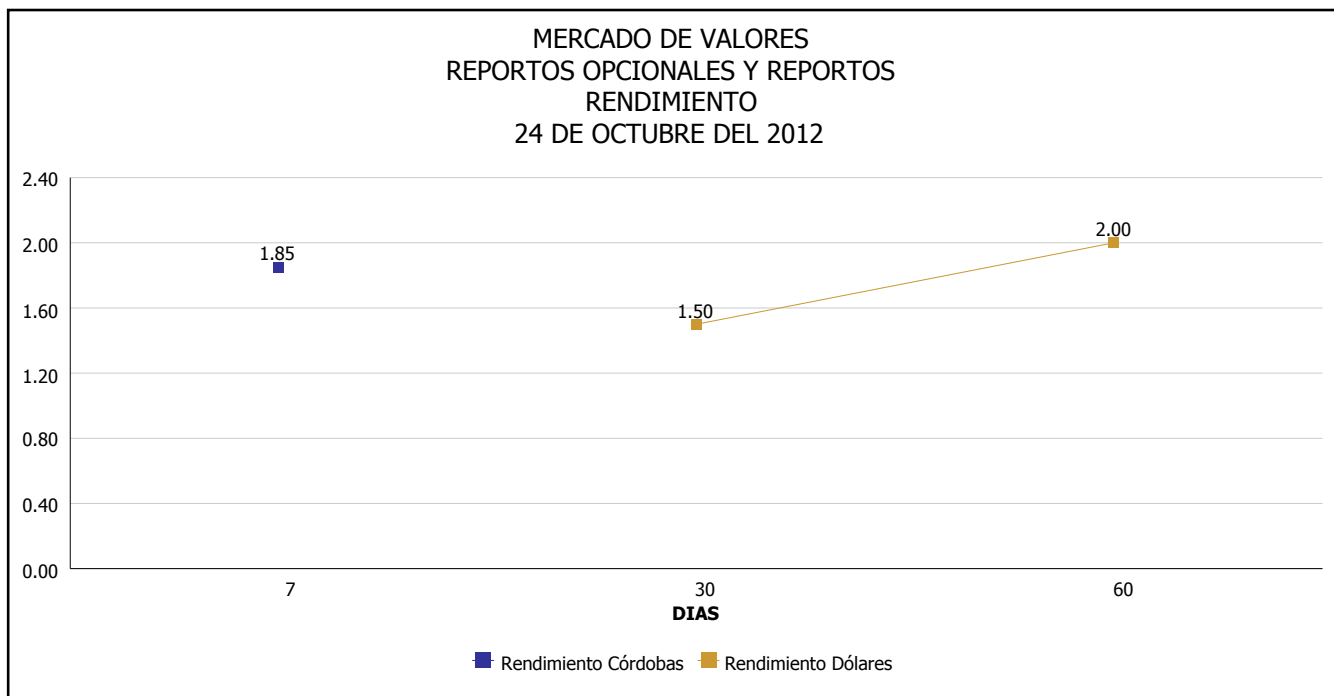


# INTENDENCIA DE VALORES INFORME DIARIO MERCADO DE VALORES DE NICARAGUA

Superintendencia de Bancos y de Otras  
Instituciones Financieras de Nicaragua



\*Para los BPI se presentan años al vencimiento



Fuente: Bolsa de Valores de Nicaragua



Superintendencia de Bancos y de Otras  
Instituciones Financieras de Nicaragua

**INTENDENCIA DE VALORES  
INFORME DIARIO  
MERCADO DE VALORES DE NICARAGUA**

**HECHOS RELEVANTES EN MERCADOS INTERNACIONALES**

Nueva York, 24 oct (EFE).- Tras una jornada de ligeras alzas, Wall Street cerró hoy con leves pérdidas (-0.19 % en el Dow Jones de Industriales), después de que la Reserva Federal (Fed) de EE.UU. mantuviera sus medidas de estímulo; debido al moderado crecimiento económico del país.

Ese índice, que agrupa a 30 de las mayores empresas cotizadas de EE.UU., restó 25.19 puntos para acabar en las 13,077.34 unidades, en tanto que el selectivo S&P 500 cedió el 0.31 % (-4.36 puntos) hasta 1,408.75 unidades, y el índice compuesto del mercado Nasdaq el 0.29 % (-8.76 puntos) hasta 2,981.7 enteros.

Los mercados optaron por las ventas (tampoco de forma catastrófica) en la última hora de operaciones, después de que la Fed optara por continuar su programa de compra de títulos hipotecarios por 40.000 millones de dólares cada mes y mostrara su preocupación por el lento crecimiento de EE.UU., no suficiente para mejorar el mercado laboral.

La Fed eliminó así el pequeño impacto, que había tenido el anuncio del Departamento de Comercio, respecto al aumento de ventas de casas nuevas en Estados Unidos de un 5,7 % en septiembre; llegando a un ritmo anual de 389.000 unidades, siendo este el más alto desde abril de 2010, en un signo de alivio del deprimido mercado inmobiliario.

En el lado negativo del Dow Jones, destacaron las tecnológicas Cisco (-3.5 %) y Hewlett-Packard (-1.54 %), mientras que el lado de las ganancias lo capitanearon el grupo industrial United Technologies (1.08 %) y el fabricante de productos para el hogar Procter & Gamble (0.95 %).

En otros mercados, el petróleo de Texas encadenó cinco jornadas a la baja y se situó en los 85,73 dólares por barril, su precio más bajo desde junio, en lo que parece un caso de contagio de la apática economía estadounidense.

<b>PRINCIPALES INDICES BURSATILES EE-UU</b>				
	<b>CIERRE DEL DIA</b>		<b>VARIACIONES</b>	
<b>INDICES</b>	23/10/2012	24/10/2012	ABSOLUTA	RELATIVA
Dow Jones	13,102.53	13,077.34	-25.19	-0.19%
Nasdaq	2,990.46	2,981.70	-8.76	-0.29%
S&P	1,413.11	1,408.75	-4.36	-0.31%